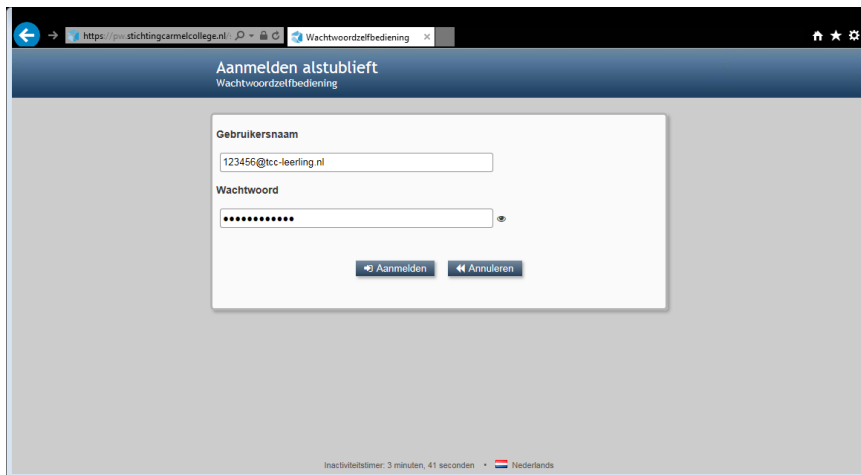
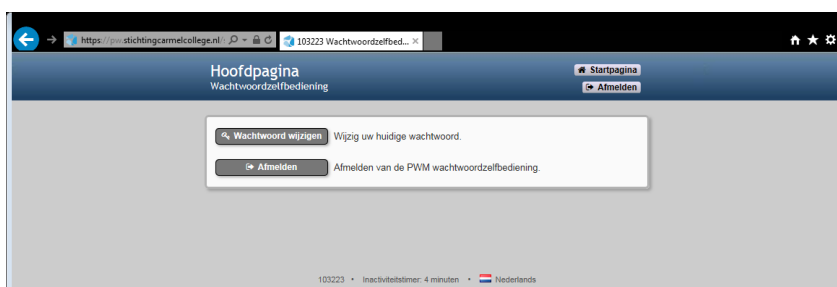


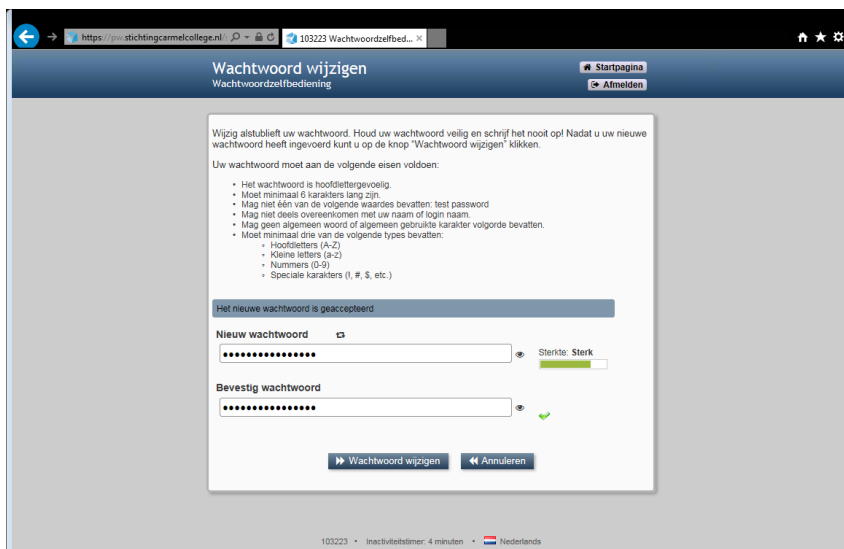
- Ga naar <https://pw.stichtingcarmelcollege.nl>
- Vul je complete NIEUWE emailadres in bij gebruikersnaam, dus je e-mail adres MET punt tussen voorletter en achternaam.
- Vul het tijdelijke wachtwoord in welke je in de mail hebt ontvangen (zie afbeelding)



- Klik op "Aanmelden"
- Klik op "Wachtwoord wijzigen" (zie afbeelding)



- Geef een nieuw wachtwoord op dat voldoet aan de genoemde eisen zoals vermeld op het scherm.
- Vul in beide regels het nieuwe wachtwoord in en klik op "Wachtwoord wijzigen".



- Klik op "Volgende". Je wachtwoord is nu gewijzigd. Sluit het venster af.